

КАК ПОЛЬЗОВАТЬСЯ

МИОСТИМУЛЯТОРОМ
ДЛЯ ТЕЛА, ЛИЦА

MIRAY



MYTREX

КАК ИСПОЛЬЗОВАТЬ АППАРАТ

MiRAY NIR от японского бренда MYTREX предлагает вам уникальную возможность пользоваться передовой технологией фотоомоложения непосредственно у себя дома.

С его помощью вы сможете достичь эффекта антивозрастного лифтинга, увеличив плотность кожи и подтянув ее текстуру.

Перед использованием прибора обязательно ознакомьтесь с инструкцией, противопоказаниями и рекомендациями по безопасности.

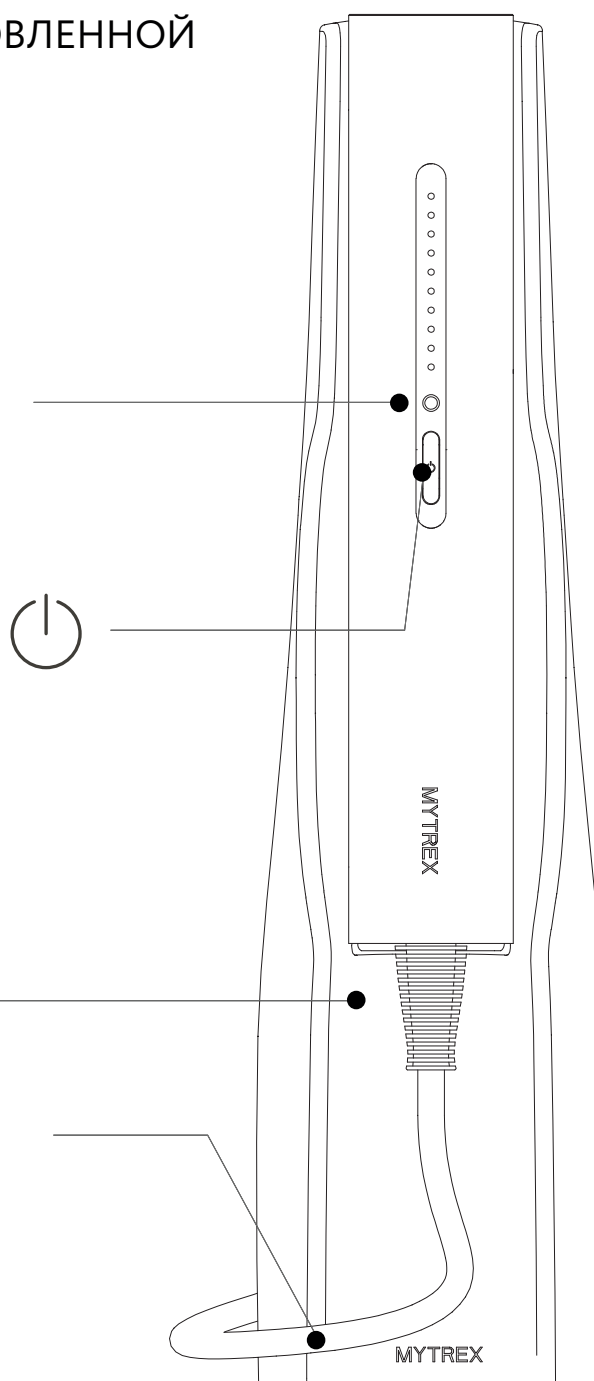
БАЗА С УСТАНОВЛЕННОЙ МАНИПУЛОЙ

индикатор
уровня
интенсивности

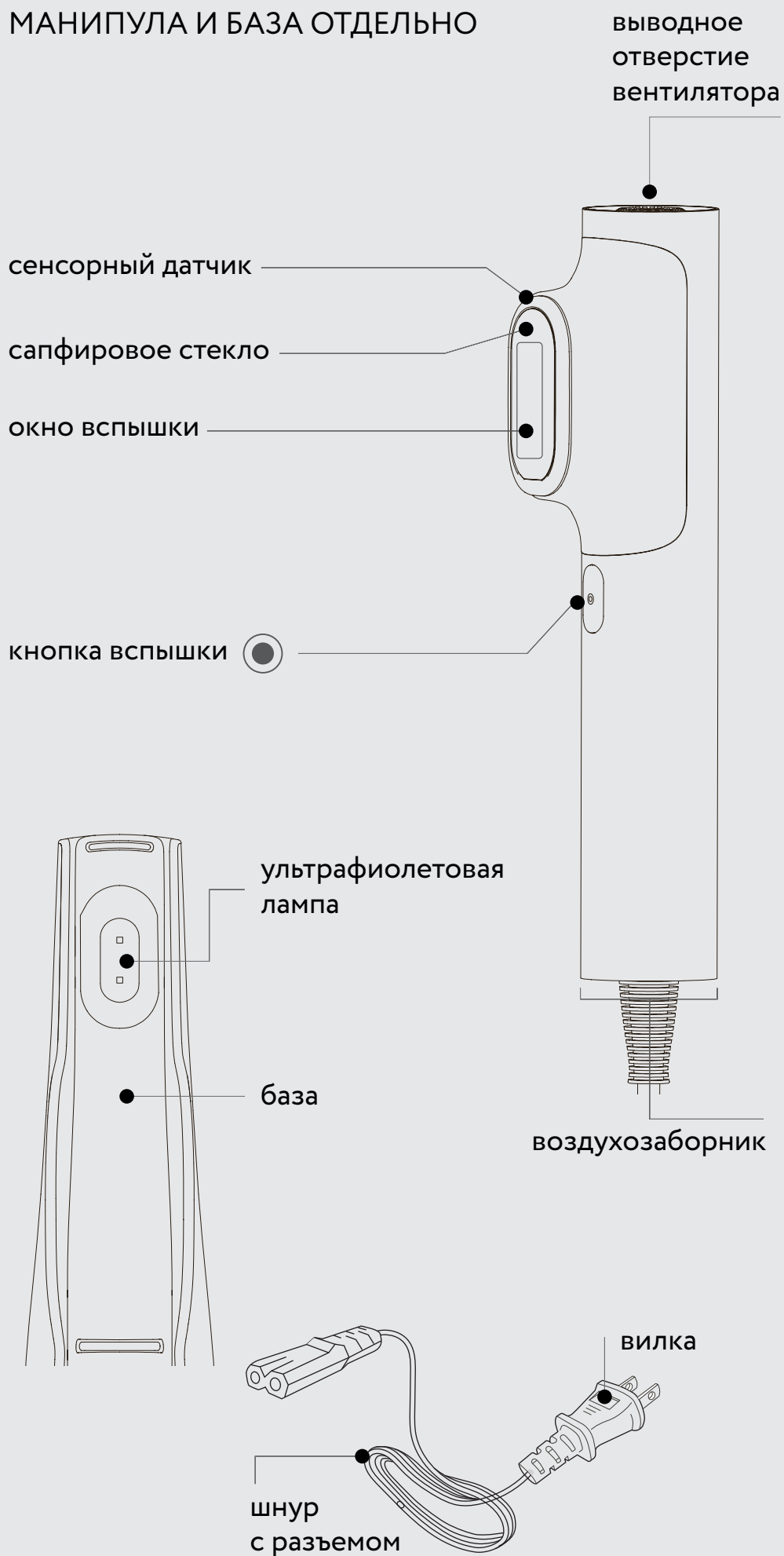
кнопка
«вкл/выкл/
выбор режима»

база

провод питания




МАНИПУЛА И БАЗА ОТДЕЛЬНО



1

ОЧИЩЕНИЕ/ ДЕМАКИЯЖ

Перед использованием аппарата необходимо очистить кожу от макияжа и внешних загрязнений. Не применяйте перед процедурой средства с ВНА и АНА кислотами, энзимные пилинги и средства, содержащие спирт.




Увлажняющая пенка
для демакияжа
АКВА 24, Beauty Style,
4515701К



очистите кожу
используя
увлажняющую пенку
для демакияжа

2

ТОНИЗАЦИЯ/ ЗАЩИТА КОЖИ



Увлажняющий тоник
АКВА 24, Beauty Style,
4515702К



Нежный увлажняющий крем
"Hyaluron - hydro active" SPF 15,
Beauty Style,
4516085




При использовании аппарата
в области лица и шеи
протонируйте кожу
и нанесите тонким слоем
солнцезащитный крем.

Перед началом процедуры
хорошо просушите кожу
бумажной салфеткой.
При использовании
на других частях тела
пропустите этап тонизации.

3


ПРОЦЕДУРА/ ЛИЦО



Плотно вставьте провод входящий в комплект в разъем питания базы прибора и подключите вилку к электрической сети 220В.



Снимите манипулу с базы, нажмите и удерживайте кнопку «вкл/выкл» около 2 сек. для включения прибора.



После включения прибора выберите уровень интенсивности коротким нажатием на кнопку «вкл/выкл/выбор режима». По умолчанию при включении прибора установлен низкий уровень интенсивности.





Прислоните сенсорный датчик на излучателе прибора к коже. Нажмите кнопку вспышки, чтобы произвести одиночную вспышку. Нажав и удерживая кнопку вспышки около 3 сек, прибор перейдет в автоматический режим – вспышки будут происходить до тех пор, пока датчик касается кожи. Если датчик оторвать от кожи и вернуть обратно в течение 3 сек, то вспышки продолжатся. Прибор автоматически отключится через 20 мин.

После окончания процедуры нажмите и удерживайте кнопку «вкл/выкл/выбор режима» для выключения прибора. Также можно просто установить манипулу на базу, прибор перейдет в ждущий режим и включится ультрафиолетовая лампа для дезинфекции излучателя. Прибор отключится автоматически через несколько минут.



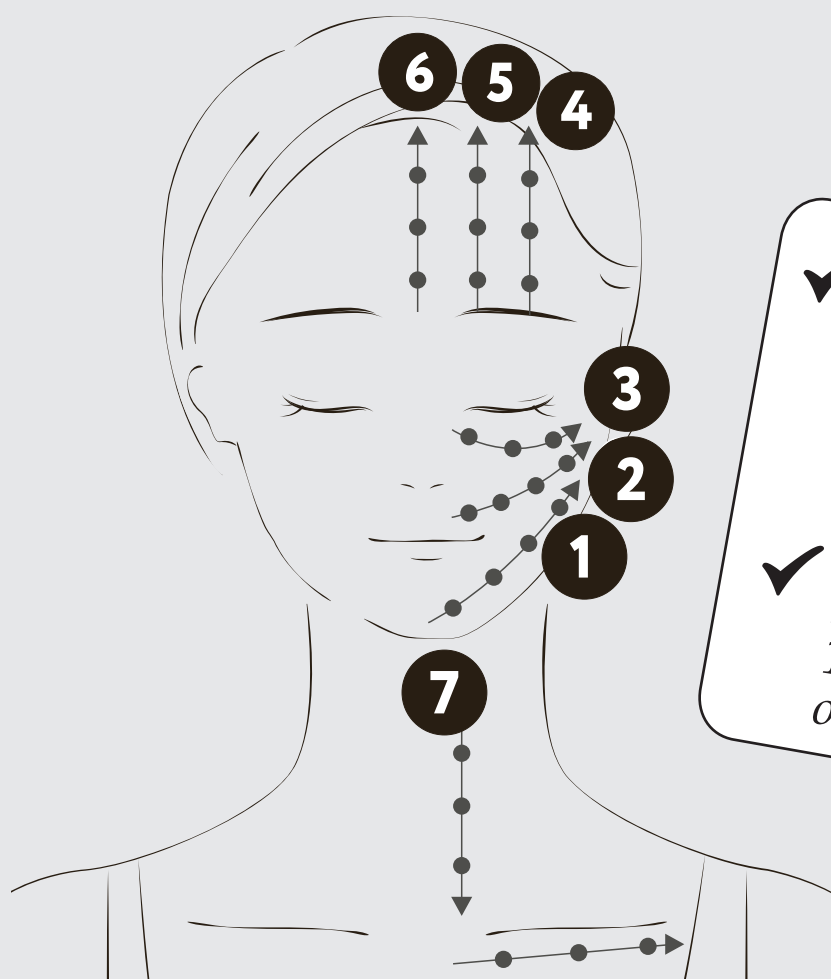
**для защиты глаз
используйте темные очки**

3 ПРОЦЕДУРА/ ЛИЦО

При проведении процедуры на лице обязательно используйте защитные очки.

Проводите процедуру, выполняя череду единовременных вспышек, непрерывно перемещая манипулу и не оставляя необработанные промежутки кожи.

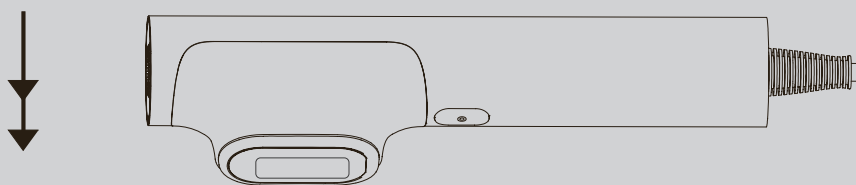
Для максимального эффекта от процедуры рекомендуем проводить ее курсом 10 раз с периодичностью его один раз в 2-3 дня.



- ✓ при проведении процедуры избегайте область щитовидной железы для максимального эффекта от процедуры
- ✓ рекомендуем проводить ее курсом 10 раз с периодичностью один раз в 2-3 дня

4 ПРОЦЕДУРА/ ТЕЛО

Для тела рекомендуется расположить излучающий порт горизонтально, и проводить процедуру сверху вниз.



✓ для максимального эффекта от процедуры рекомендуем проводить ее курсом 10 раз с периодичностью один раз в 2-3 дня



Во время процедуры избегайте области щитовидной железы.

ЗАВЕРШЕНИЕ ПРОЦЕДУРЫ



После процедуры нанесите увлажняющую маску на обработанный участок кожи.

Это поможет сохранить ее увлажненной и смягченной.

Перед выходом на улицу обязательно используйте солнцезащитный крем.



Карбокситерапия
маска пузырьковая
"Детокс и Сияние",
Beauty Style,
4516421K



ВРЕМЯ
ЭКСПОЗИЦИИ
20 минут

УХОД ПОСЛЕ ПРОЦЕДУРЫ

Ежедневное использование профессиональных косметических средств поможет восстановить барьерные функции кожи и продлит эффект от процедуры



Двухфазная
увлажняющая сыворотка
"Ультра-увлажнение"
с гиалуроновой кислотой,
Beauty Style,
4515715K



Нежный
увлажняющий крем
"Hyaluron - hydro active"
SPF 15, Beauty Style,
4516085



BB крем - кушон
гиалуроновый
с матирующим эффектом,
Beauty Style,
4515882K



Ночной
омолаживающий крем
"Матриксил",
Beauty Style,
4515962K